

Пласт  
Національна Скаутська Організація  
України



Програма УПЮ

**ТРЕТЯ ПРОБА**

Перевірний листок на ступінь  
Скоба/Вірлиці

Оксана Дмитрук

ім'я та прізвище

20.10.1992 р.р.

дата народження

Івано-Франківське

місце народження

4.56 м. Школи Радичівської

курень

Мальфарові Вички

гурток

25.10.2007

дата Пластової Присяги

22.02.2009

дата мовлення розвідником/кою

Дорогий/га \_\_\_\_\_

*Оксано*

Отримавши від Тебе зголошення на Третю пробу, висилаємо:

- *вказівки для проведення Третьої проби,*
- *перевірний листок,*
- *прикладі проектів,*
- *крайові інструкції,*
- *зголошення проектів,*
- *вимоги до написання життєпису.*

Закінчити Третю пробу Ти повинен/а орієнтовно до 1 жовтня 2010р.Б.

**Бажаємо успіхів,**

**С.К.О.Б.!**

Булава УПЮ

Третя проба програми УПЮ проводиться способом проектів.

1. Проект має такі елементи:

- *ціль;*
- *план;*
- *підготовка і реалізація (втілення, проведення);*
- *перевірка, обговорення і заваги.*

2. Проекти можуть бути індивідуальні або спільні. Спільні проекти мають ще такі додаткові елементи:

- *роль кожного члена проекту;*
- *співпраця.*

3. Спосіб проведення проектів.

В кожній станції повинна бути особа, яка відповідає за проведення Третьої проби. Добре, щоб це був спеціально покликаний станичний референт Третьої проби, але може бути зв'язковий/а або впорядник/ця. Відповідальний виховник організовує сходина з юнацтвом, готує до Третьої проби, на яких пояснює точки програми Третьої проби і елементи проекту. Разом виховник і юнацтво готують план праці у Третій проби, який складається зі зголошення проектів (дивись *Зголошення проекту*). Відповідальний виховник затверджує проекти і дбає про те, щоб були відповідальні особи, які зможуть допомогти у проведенні проектів. Виховник, відповідальний за Третю пробу, також займається перевіркою і обговоренням проекту при його закінченні.

4. Кожен проект повинен закінчитись чимось створеним, кінцевим результатом, наприклад:

- *прогулянка, теренова гра;*
- *свято, ватра, інсценізація, ляльковий театр, фільм, текст або музика, дебати, інструктаж, гуртка;*
- *допис до газети або журналу, одностінка, стінна газета.*

5. Перевірний листок до Третьої проби складається зі списку тем від А до Е — з місцем на назву проекту і на підпис.

6. Після закінчення Третьої проби зв'язковий/а або виховник/ця, відповідальний за Третю пробу, посилають до референта Третьої проби залопнений індекс, оголошення проєкту, викладену на письмі власну думку та рекомендацію на іменування Скоба/Вірлиці та жителі кандидата/ки.

7. Булава УПЮ розглядає подані документи і робить остаточне рішення про іменування.

### Цілі Третьої проби Скоба/Вірлиці

Коли виховники допомагають юнакам і юнкам під час Третьої проби або перевіряють проєкти, вони повинні мати на увазі цілі, які ставить Третя проба.

#### *Що ми хочемо досягнути в Третій пробі?*

1. Юнаки і юнки мають набути знання і розуміння всіх поданих для них настільки, щоб вони могли розумно вибрати свої проєкти у Третій пробі.

2. Підготовка проєктів повинна обов'язково включати розуміння теми і поглиблення певного вміння (напр. успішно проводити гутірку з гуртком).

3. Виконання проєктів — це нагода плакати хист провідництва:

- навчитися планувати, організувати, проводити, звітувати;
- розвивати вміння співпрацювати з іншими, спільно доходити до рішень, до порозуміння;
- знаходити способи позитивно впливати на інших, переконливо представляти свої ідеї, навчитися сприймати ідеї інших. Це означає, що кожен проєкт повинен мати аспект співдії з іншими людьми. Це можуть бути члени гуртка чи групи, яка робить проєкт спільно, інший гурток чи група, для кого даний проєкт запланований. Напр., проєктом може бути прогулянка для молодшого гуртка або щось, заплановане для куреня, класу чи будь-якої групи. Лише у виняткових випадках виховники можуть згоджуватися на індивідуальні проєкти, де нема співдії з іншими.

4. Виконання проєктів — це нагода для юнаків та юначок працювати над собою і себе вдосконалювати. Це нагода стриміти до вершин, нагода будувати свій характер.

### Рамова програма Третьої проби

#### A. Три Головні Обов'язки Пластуна (три проєкти)

1. Пластовий Закон.
2. Релігія свого віровизнання.
3. Українська мова/письмо.
4. Українська громада, студентські та молодіжні організації.
5. Українські звичаї і традиції.
6. Українське мистецтво.
7. Спільне добре діло.
8. Сучасна Україна і діаспора.

#### B. Пластова ідея і організація (три проєкти)

1. Історія Пласту.
2. Провідництво.
3. Виховна праця.
4. Пластова організація та провід.
5. Світовий скаутінг.

#### B. Громадська діяльність (один проєкт)

1. Амбасадорство.
2. Поширення відомостей про Україну та діаспору.
3. Суспільна служба.

#### G. Пластові заняття (один проєкт)

1. Українські пісні та музика.
2. Пластові ігри (геренові, спортивні, змаги і т.п.).
3. Дружність.
4. Пластова преса.

#### G. Життя в природі (один проєкт)

1. Екологія.
2. Пластова ватра.
3. Прогулянка або мандрівка.

#### D. Табори

1. Візьме участь крайовому вищільному пластовому таборі під час цієї проби (КВТ).

#### E. Юнацькі вміності

1. Здобуде три пластові вміності під час цієї проби.



## Приклади проектів

(за темами)

### A. ТРИ ГОЛОВНІ ОБОВ'ЯЗКИ ПЛАСТУНА (три проекти)

#### 1. Пластовий Закон

1.1. Підготує дві гутірки і відповідні ігри на теми точок Пластового Закону для гуртка привільників і разом з впорядником гуртка проведе двосходдин.

1.2. Зробить газету «Пластовий Закон», де під кожною точкою Закону подасть приклад, який висвітлює дану точку.

1.3. Напише допис до пластової преси, що стосується Пластового Закону.

1.4. Твоя версія: \_\_\_\_\_

#### 2. Релігія свого врівонизання

2.1. Проведе гутірки, запрошуючи відповідних осіб, на такі теми:

- вміє оборонити свою християнську віру (у формі майстерка з дискусією);

- організує зустріч для юнацтва з відповідною людиною, яка розповість про церковний обряд;

- пояснить християнські чесноти в Пластовому Законі. До цього проекту слід ще додати якусь спільну дію.

2.2. Ознайомиться і вивчить історію, архітектуру, живопис української церкви (культурних споруд) і організує екскурсію, де використає здобуті знання.

2.3. Твоя версія: \_\_\_\_\_

#### 3. Українська мова/письмо

3.1. Напише та розкаже твір для юнацтва. Подбає про оформлення його в книжечку. Під твором розуміється казка, вірші, пригодницьке оповідання, співаник та інше.

3.2. Підготує літературний вечір у своїй школі.

3.3. Твоя версія: Світлина Бібліотека

#### 4. Українська громада, студентські та молодіжні організації

4.1. Збере інформацію про інші українські молодіжні організації: його членство, видання, домівки, провід, — і створить альбом, який зможуть взяти молодші гуртки для гутірок.

4.2. Ініціює, організує і проведе спільний захід пластової молоді з представниками молодіжних організацій в своїй місцевості (толоки, змаги, зустрічі-дискусії, суспільна праця).

4.3. Твоя версія: \_\_\_\_\_

#### 5. Українські звичаї та традиції

5.1. На обрядові і календарні свята підготує відповідну програму (напр., свято Св. Миколая (для новачка), Різдвяний вертел, гайки або ігри на Великдень, обжинки, програму на Маланку, вечір Андрія-Калити (спільний проект)).

5.2. Збере, впорядкує, оформить і представить іншим етнографічні матеріали українського народу (плетиво, вишивка, побут і т.п.).

5.3. Твоя версія: \_\_\_\_\_

#### 6. Українське мистецтво

6.1. У своїй школі оформить стіннівку, в якій висвітлить творчість миловідомого українського митця.

6.2. Організує для молодшого гуртка екскурсію на виставку творів образотворчого мистецтва або у майстерню митця і напише допис до пластової преси, де висловить свою думку і свої враження від перегляду.

6.3. Навчить молодше юнацтво одного з видів народного образотворчого мистецтва і з їх робіт оформить виставку в пластовій домівці.

6.4. Твоя версія: Тардиз

#### 7. Спільне добре діло

Проект повинен передбачати тривалу спільну дію на користь іншим.

7.1. Це може бути:

- опіка над старими поодинокими людьми;
- опіка над дітьми-сиротами;
- організація спільних заходів або залучення до пластової діяльності дітей-інвалідів;
- збори на добровільні цілі.

7.2. Твоя версія: \_\_\_\_\_

#### 8. Сучасна Україна і діаспора.

8.1. Виготовить малу «Українку в світі» і повісить в домівці. Переведе гутірку на цю тему і гру, щоб юнацтво образово уявило, де і скільки є українців у світі.

8.2. Підтримує контакти з українською молоддю поза межами України.

8.3. Організує подорож по Україні для пластової молоді.

8.4. Допомогає одному юнацькому гуртку на східних теренах України літературою, різноманітними українознавчими та іншими матеріалами, відбуде спільно з ними літній табір.

8.5. Твоя версія: \_\_\_\_\_

## Б. ПЛАСТОВА ІДЕЯ ТА ОРГАНІЗАЦІЯ (три проекти)

### 1. Історія Пласту

1.1. Допоможе у впорядкуванні і подбас про надходження нових матеріалів до пластового музею.

1.2. Підготує 3 гутірки і відповідні ігри на тему «Історія Пласту» для молодшого юнацтва.

1.3. Збере фотографії з ЮМПЗ і створить станину хроніку, до якої зможуть щорічно додавати нові матеріали інші члени станиці.

1.4. Зробить газету на одну тему, наприклад:

- пластові оселі;
- пластові курені,
- періоди історії Пласту.

1.5. Твоя версія: Налиса - музика

### 2. Провідництво

2.1. Підготує і виконає функції бунчужного/ної на новацькому таборі.

2.2. Виконуючи функції курінного/ної, організує і проведе курінний табір.

2.3. Твоя версія: Школа керівників станиць

### 3. Виховна праця (індивідуальна)

3.1. Впродовж року веде працю з новацьким росом і залишає завіт.

3.2. Твоя версія: \_\_\_\_\_

### 4. Пластова організація та провід

4.1. Приготує газету на тему «Пласт у світі», де подасть інформацію про членство, дату заснування, головні осередки Пласту, КПСтаршин.

4.2. Долучиться до роботи в організації спільних пластових проєктів, таборів, зустрічей.

4.3. Твоя версія: \_\_\_\_\_

## 5. Світовий скаутинг

5.1. Візьме участь в проєкті міжнародного рівня.

5.2. Твоя версія: \_\_\_\_\_

## В. ГРОМАДСЬКА ДІЯЛЬНІСТЬ (один проєкт)

### 1. Амбасадорство

1.1. Організує і проведе екскурсію по рідному місту чи селищу.

1.2. Організує подорож по Україні для пластової молоді.

1.3. Твоя версія: \_\_\_\_\_

### 2. Поширення відомостей про Україну та діаспору

2.1. Поширення українських та пластових традицій на сході України та в діаспорі.

2.2. Твоя версія: \_\_\_\_\_

### 3. Суспільна служба

3.1. Листується з родиною Східної діаспори, допомагаючи їм пересилкою матеріалів, фотографій про Україну, записів українських пісень, інше.

3.2. Організує збірку на добровільні цілі, поміч малозабезпеченим родинам.

3.3. Твоя версія: \_\_\_\_\_

## Г. ПЛАСТОВІ ЗАНЯТТЯ (один проєкт)

### 1. Українські пісні та музика

1.1. Налиса і підготує точку з сучасної української музики на пластову імпрезу.

1.2. Підготує довідник та гутірку для молодшого юнацтва про класиків української музики.

1.3. Твоя версія: \_\_\_\_\_

## 2. Пластові ігри

2.1. Підготує і проведе оригінальну теренову гру для юнацтва або новацтва.

2.2. Підготує добірку ігор на певну тему (теренові, розвагові і т.д.), зокрема таких, які провелися успішно в курені.

2.3. Твоя версія: \_\_\_\_\_

## 3. Дружність

3.1. Підготує мікхурінний змаг.

3.2. Нав'яже контакти з старшим юнацтвом іншої станиці в Україні і разом проведе цікаву акцію (мандрівка, фестини).

3.3. Твоя версія: *Вісник*

## 4. Пластова преса

4.1. Підготує кілька статей зі світлинами про участь свого гуртка на таборі або зустрічі для пластової преси.

4.2. Довідається від професійного журналіста, як проводиться інтерв'ю. Візьме інтерв'ю у цікавої особи і налішить для пластової преси.

4.3. Твоя версія: \_\_\_\_\_

## Г. ЖИТТЯ В ПРИРОДІ (один проєкт)

### 1. Екологія

1.1. У порозумінні з виховниками і, при потребі, з місцевою владою організує пластову молодь для очищення землі, рік, озер, відновлення джерел, лісових насаджень та інше.

1.2. Дізнається про джерела і фактори забруднення навколишнього середовища у своїй місцевості і поінформує про це громадськість.

1.3. Твоя версія: *Транзакційна*

### 2. Пластова ватра

2.1. Підготує на ватру програму на означену тему.

2.2. Твоя версія: \_\_\_\_\_

## 3. Прогулянка або мандрівка

3.1. Підготує і проведе прогулянку, на якій молодше юнацтво (новацтво) здає пластову вмілість.

## Д. Візьме участь в крайовому вишкільному пластовому таборі під час цієї проби

1. Крайовий вишкільний табір (КВТ).

2. Твоя версія: \_\_\_\_\_

## Е. Здобуде три пластові вмілості під час цієї проби

Вмілості мають бути з поміткою «Третя проба».

### Інструкції до здачі Третьої проби

Крайова Булава УПЮ спільно з Крайовою Пластовою Старшиною затвердили ряд вимог — рекомендацій з метою покращення активності виконання проєктів III проби.

1. Участь у крайовому пластовому таборі під час здачі даної проби (КВТ).

2. Виконання проєктів крайового чи обласного рівня (щонайменше 4):

- допомога у проведенні крайових чи обласних акцій КПС;
  - організація станичних дошколі, мікхурінних мандрівок;
  - допомога в організації та проведенні станичних таборів;
  - співзавдання та видання методичних матеріалів для проведення гурток, інструктажів; праці у пластових методично-інформаційних виданнях;
3. Участь у проєктах, що мали б на меті популяризацію Пласту серед інших громад (освіта, школа, церква, ЗМІ).

4. Участь у проєктах, що мали б на меті співпрацю з іншими молодіжними та студентськими організаціями: «СУМ», «Українська молодь — Христіві», «Союз Українок», «Молода Просвіта», «Просвіта», «Соколята», «СКФ» інші).

До проєктів такого рівня просимо подавати (окрім вищевказаної графі особи, яка перевіряє виконаний проєкт):

- дві характеристики про участь кандидата, від осіб, які були керівниками чи організаторами проєкту з повним описом діяльності, проведеної кандидатом;

- характеристики мають бути надруковані на аркушах формату А4;
- фотоматеріали.

Проект А (1). Три Головні Обов'язки пластуна /1/

Ім'я та прізвище ст. пл. Олег Хміль

Назва проекту Станція відліточка

Точка програми А 3.3.

Ціль (що хочеш досягнути) допомога станції з упередженнями книжкового та методичного фонду

Підготовка (які матеріали треба зібрати, які домовлення зробити) 1. Підготувати місце для відліточка, куди наші

2. Знайти до статті, як

3. Поширити місцеві видання

4. Переговорити з почесним відліточком

5. Поширити листівки серед книжків

План проведення проекту (опис заняття)

1. Скласти календар, щоб пам'ятати

2. Використовувати куди по території

3. Використовувати літератури до короткості

4. Упередженнями по книжках

Зголошення проекту затверджую (дата і підпис)

30 серпня 2010 рр

Перевірка, обговорення і зауваги (заповнюється в кінці проекту особою, яка перевіряє виконання проекту)

Проект успішно проведений та профіцієнтний

Підпис і дата

Проект А (2). Три Головні Обов'язки пластуна /2/

Ім'я та прізвище ст. пл. Оксана Онішук, ОЗО

Назва проекту Патріотична вправа

Точка програми А 4.2

Ціль (що хочеш досягнути) допомога до українській молоді, що потрапила під вплив терористичної діяльності і не розуміє про її небезпечність, робити для збереження націоналізму

Підготовка (які матеріали треба зібрати, які домовлення зробити) 1. Знайти вправа до літньої упередженнями

2. Знайти на заборонені території

3. Скласти сценарій

4. Використовувати відеофільм Оксана Вандера

План проведення проекту (опис заняття)

1. Зробити відеофільм, роз'яснити чим вправа

2. Провести заборону

3. Вправа заборони

4. Провести вправа

5. Підписати, роз'яснити

Зголошення проекту затверджую (дата і підпис)

27.05.2009 ст. пл. Оксана Онішук, ОЗО

Перевірка, обговорення і зауваги (заповнюється в кінці проекту особою, яка перевіряє виконання проекту)

В обох словах можна сказати, проект виконаний на найвищому рівні

Задача - відзначити кімпліменти, робити собою матерію

Підпис і дата 20.06.2009



Проект А (3). Три Головні Обов'язки пластуна /3/

Ім'я та прізвище ст. на Ульяна Басараб

Назва проекту Горбунки

Точка програми А 6 4

Ціль (що хочеш досягнути) розширити знання і  
абстрактне мислення юнаків стамбулі, ознайомити  
їх з українським мистецтвом, навчити  
організувати свої знання на рівні

Підготовка (які матеріали треба зібрати, які домовлення зробити) 1. Знайти акцію до стамбульських

2. Підготувати куртку про акцію, щоб була краща.

3. Підготувати акцію

4. Створити дискусію та музичну презентацію

5. Записати знахідки про куртку до підготовки куртки

6. Підготувати відео, куди будуть записані всі матеріали

План проведення проекту (опис заняття)

1. Оформлення залу

2. Збір коштів на куртку стамбулі

3. Підготувати акцію

4. Виконати презентацію

5. Підготувати та озвучити акцію

Зголошення проекту затверджую (дата і підпис)  
20 квітня 2009 р. *Ульяна Басараб*

Перевірка, обговорення і зауваги (заповнюється в кінці проекту

особою, яка перевіряє виконання проекту).  
Реалізувати акцію була здійснено  
у повній обсязі та  
був залучено

Підпис і дата *Ульяна Басараб*

Проект Б (4). Пластова ідея та організація /1/

Ім'я та прізвище ст. на Тарас Зань, ЧОК

Назва проекту Пласт - музик

Точка програми Б 1.3.

Ціль (що хочеш досягнути) ознайомити івано-франків-  
ців та мистців своєї країни з історією Пла-  
сту протягом останніх 20 років

Підготовка (які матеріали треба зібрати, які домовлення зробити) 1. Опинити на якій відвідати і

відвідати Івано-Франківська стамбулі та акцію.

2. Знайти місце, де стамбулі мають

3. Зібрати та роздрукувати фото, куртки, музичні

матеріали, відео, календарні флєри, акції з відео.

4. Зібрати відео-ролики, створити презентацію відео.

План проведення проекту (опис заняття)

1. Організувати кошти на акцію в Івано-Франківську.

2. Підготувати матеріал і оформити його.

3. Провести акцію.

4. Аналіз і фон акції

Зголошення проекту затверджую (дата і підпис)

20 лютого 2009

Перевірка, обговорення і зауваги (заповнюється в кінці проекту

особою, яка перевіряє виконання проекту).

Акція пройшла досить кращо і мала

широкий розмах в ЗМІ.

Оксана проявила повідомити якість

та наскільки організувала роботу

власного одновікового музею.

Підпис і дата 16 квітня 2009 *Зань*

Проект Б (5). Пластова ідея та організація /2/

Ім'я та прізвище ст. на сиб. Ганніна Ірина Іванівна, ВБ

Назва проекту Школа керівників учнів

Точка програми Б 4.3

Ціль (що хочеш досягнути) навчитися спілкуватися з  
ранішніми вихователями, перевірити те, що вивчили  
своїми власними силами

Підготовка (які матеріали треба зібрати, які домовлення  
зробити) 1. З'ясувати з колегами про участь  
в виставці  
2. Скласти програму виставки  
3. Провести ігри  
4. Підготувати учнів

План проведення проекту (опис заняття)  
1. Збір та підготовка учасників на місце виставки.  
2. Провести те, що вивчили з програми виставки в  
своїх власних класах.  
3. Читати підготовлені твори  
4. Зробити виставку, виконавши завдання

Згодошення проекту затверджую (дата і підпис)  
27 березня 2010 р. Ірина Іванівна

Перевірка, обговорення і зауваги (заповнюється в кінці проекту  
особою, яка перевіряє виконання проекту).

Підпис Оксана досить серйозно згодна  
до підготовки програм шкільної та загальної  
шкільної освіти, особливо згідно з  
програмою середньої школи згідно з програмою по  
інтеграції з соціальною проектом проведення  
згідно з програмою.  
Підпис і дата В.10.2010 р. Ірина Іванівна

Проект Б (6). Пластова ідея та організація /3/

Ім'я та прізвище ст. на сиб. Олена Савченко

Назва проекту Спартакіада

Точка програми Б 4.3

Ціль (що хочеш досягнути) навчитися керувати  
акцією краще, організувати команду  
для виконання завдань акції

Підготовка (які матеріали треба зібрати, які домовлення  
зробити) 1. З'ясувати функції організаторів змагань  
в спорт. комітеті  
2. Знайти команду з міста, відвідати командирів з міста  
3. Визначити базисний пункт на карті, тобто місце.  
4. Підготувати місце для проведення.

План проведення проекту (опис заняття)  
1. Збір команди змагань  
2. Підготувати маршрут по маршруту, тобто розв'язати  
їх завдання  
3. Провести змагання  
4. Підготувати місце

Згодошення проекту затверджую (дата і підпис)  
11 березня 2009 ст. на сиб. Олена Савченко

Перевірка, обговорення і зауваги (заповнюється в кінці проекту  
особою, яка перевіряє виконання проекту).

Підпис Оксана згідно з програмою підготувати  
команду до виконання завдань з  
завданнями акції змагань, проект  
було проведено на нашій школі  
згідно з програмою.

Підпис і дата 12 лютого 2009 р. Олена Савченко

## Проект В (7). Громадська діяльність

Ім'я та прізвище ст. м. Микола Василь, ОЗО

Назва проекту "Будинки дитячих мрій"

Точка програми В 3.2

Ціль (що хочеш досягнути) запровадити майданчик  
на вулиці Франківської до будинків дитячих мрій

Підготовка (які матеріали треба зібрати, які домовлення зробити) 1. З'ясувати з організаторами про до-  
ступність майданчик до будинків дитячих мрій  
2. Обговорити умови і вартість про акцію  
3. Зібрати інформацію про кошти, які зна-  
добуться для акції

План проведення проекту (опис заняття)

1. Обговорити умови
2. Зібрати кошти в дитячій
3. Вулиці про акцію, написати її мету
4. Збір коштів
5. Підприємство майданчик майданчик в даній акції

Зголошення проекту затверджую (дата і підпис)

6 березня 2019 р. ст. м. Микола Василь, ОЗО

Перевірка, обговорення і зауваги (заповнюється в кінці проекту особою, яка перевіряє виконання проекту).

Навколо майданчик, який ми вибудували  
в будинку дитячих мрій, ми організували  
майданчик для виконання акції, і хочемо  
її за допомогою всіх можливих засобів  
нашого підприємства.

Підпис і дата 11 лютого 2019 р. ст. м. Микола Василь, ОЗО

## Проект Г (8). Пластові заняття

Ім'я та прізвище ст. м. Олександр Бабичук

Назва проекту "Поліція"

Точка програми Г 3.3

Ціль (що хочеш досягнути) навчити молодих  
людей свого муніципалітету до будівництва  
майданчик майданчиків майданчиків майданчиків  
власних спортивних, дитячих і молодіжних майданчиків

Підготовка (які матеріали треба зібрати, які домовлення зробити) 1. Підготувати розрахунок  
2. Підготувати умови  
3. З'ясувати умови з муніципалітету  
4. З'ясувати з організаторами, які кошти, гроші  
про будівництво майданчиків.

План проведення проекту (опис заняття)

1. Обговорити умови
2. Збір коштів в дитячій
3. Вулиці про акцію, написати її мету
4. Збір коштів на "Вулиці Червоні"
5. Будівництво майданчиків на вулиці Червоні

Зголошення проекту затверджую (дата і підпис)

10 березня 2019 р.

Перевірка, обговорення і зауваги (заповнюється в кінці проекту особою, яка перевіряє виконання проекту).

Акція пройшла на майданчику майданчиків  
будівництва майданчиків майданчиків майданчиків  
майданчиків майданчиків майданчиків майданчиків  
майданчиків майданчиків майданчиків майданчиків

Підпис і дата 14 лютого 2019 р.

## Проект Г (9). Життя в природі

Ім'я та прізвище ст. п. м. Ігоря Івановича, 030

Назва проекту Еко-траєкторія


Точка програми Г 1.3

Ціль (що хочеш досягнути) Закрити свої організаційні зусилля, приділяючи більше уваги в дошкільній формі до залучення до вищої освіти дітей миттєвих Волині.

Підготовка (які матеріали треба зібрати, які домовлення зробити) 1. Домовитися за придбанням фінансу з горами Волинської районної ради  
2. Знайти місце саджанців в районному містечку  
3. Домовитися за екскурсією на Карпатський траєкторію


План проведення проекту (опис заняття)

1. Обговорити зусилля підприємства про екологію
2. Збір фінансів в районі, виїзд в Волинь
3. Провести презентації
4. Залучити дітей
5. Екскурсія на Карпатський траєкторію

Зголошення проекту затверджую (дата і підпис)  
4 березня 2009р 

Перевірка, обговорення і зауваги (заповнюється в кінці проекту особою, яка перевіряє виконання проекту).

Оцінка виконання проекту до кінця року роботи підприємства і виконання проекту залучити на підприємстві

Підпис і дата  ст. п. м. М. Дубо, 030 5.10.2009р, В

## Проект Д. Табір

1. Назва табору Крайові вишкільний табір

2. Місце ур. Остапів, Івано-Франківська об.

3. Час 8-11 серпня 2010р Б

4. Комендант ст. п. м. м.коб. Станіслав Андрушак, (1.11)

5. Бунтужий ст. п. м. Андрій Рибак, (1.11)

6. Виконувач діловодства (якщо було)

7. Оцінка 78,9 (з 100)

8. Заваги

9. Підпис коменданта

## Проект Е. Юнацькі вмілості

1. Назва вмілості Про пера
2. Дата здачі 12-14 серпня 2010р. Б.
3. Місце здачі с. Остапів, Івано-Франківська об.
4. Підпис ст. на скос Степанів Андрійчук І.М.

- 
1. Назва вмілості Знавець комп'ютера II
  2. Дата здачі 16 лютого 2010р. Б.
  3. Місце здачі м. Львів
  4. Підпис ст. на скос Михайло Гітти, ОЗО

- 
1. Назва вмілості Зористийша істориком І
  2. Дата здачі 16 лютого 2010р. Б.
  3. Місце здачі м. Львів
  4. Підпис ст. на скос Михайло Гітти, ОЗО

Завваги \_\_\_\_\_

\_\_\_\_\_

\_\_\_\_\_

\_\_\_\_\_

\_\_\_\_\_

## Як писати свій пластовий життєпис

Життєпис, який здається з посвідкою, лишається назавжди в архівах Крайової Пластової Старшини. Він має бути написаний на чистому аркуші паперу чорнилом або віддрукований.

Життєпис може віддзеркалювати творчі здібності кандидата/ки, але повинен включати такі інформації про її/його особисте і пластове життя:

- Дата і місце народження;
- Час вступу до Пласту;
- Новацьке пластування:
  - як називався рій, гніздо, що пам'ятає про табори;
- Дата переходу до юнацтва (якнайточніше);
- Дата Пластової Присяги;
- Дата іменування на ступінь розвідувача/ки;
- Назва гуртка, число і патрон куреня;
- Які діловодства провадив/ла в гуртку і курені;
- Які відзначення і признання отримав/ла;
- На яких юнацьких таборах і зустрічах був/ла;
- Чи була сестричкою? Як довго? На яких таборах?


Крім вищезгаданих інформацій слід подати, що значить Пласт в житті кандидата/ки і що він/вона планує далі робити в Пласті.

Треба пам'ятати, що життєпис залишається назавжди як образ його/її Життя в Пласті.

Дата початку Третьої проби 1.04.2009

Дата закінчення Третьої проби 1.11.2010

**РЕКОМЕНДАЦІЯ НА ІМЕНУВАННЯ  
СКОБА/ВІРЛИЦІ**

М.П. С.Д. Федун, ЧОК   
зв'язковий/зв'язкова

     
рекомендація СРС

Крайовий референт Третьої проби

Пласт

Національна Скаутська Організація України

Ч.56 м.п. Врхницької

курінь

Мельгаров Віталій

гурток



## ПОСВІДКА

Цим підтверджуємо, що пластун/ка розвідувач/ка  
Оксана Плишчук  
виказавши добру пластову пошту, успішно  
закінчив/ла Третю пробу Програми УПЮ і нинішнім  
днем рекомендуємо, щоб Крайовий Комендант УПЮ  
іменував його/її

**пластуном/кою Скобом/Вірлицею**

**С. К. О. Б!**

С.п.п. Ол. Давидчук, Чок  
зв. язковий/а

С.п.п. Віталій Мельгаров  
впорядник/ця

1.13.2010 р.Б.  
дата

31.2010 р.Б.  
дата